



APROBACIÓN DE MANDATARIOS

AMÉRICA Y EL MUNDO

RECOPILACIÓN DE ENCUESTAS

Junio 2008

San Salvador, El Salvador • Calle Al Picacho #5 • Cumbres del Escalón • Tel. +503 22.83.88.18 •
Distrito Federal, México • Calle Georgia #38 • Colonia Nápoles • Tel. +52 (55) 55.43.59.69 •
Aguascalientes, México • Monte Coronado #232-4 • Villas Montenegro • Tel. +52 (449) 912.76.11 •



AHORA EN CENTROAMÉRICA



www.consulta.com.mx
LA REFERENCIA EN ENCUESTAS



APROBACIÓN DE MANDATARIOS

AMÉRICA Y EL MUNDO
















Por: Roy Campos / Carlos Penna / **CONSULTA MITOFSKY**

Presentamos por tercera ocasión en este año el estado de la evaluación ciudadana a los mandatarios de muchos de los países del mundo concentrándonos como siempre en la región de América; Esta periódica recopilación debe interpretarse como lo que es, sólo una medida de las percepciones de los gobernados en cada país hacia el estilo de gobernar y los resultados generados por la gestión de sus respectivos gobernantes, *recordando, aceptando y aclarando* como siempre, que *“este tipo de evaluaciones son sólo una forma de medir el trabajo realizado por cada uno de los Presidentes o Primeros Ministros y que pueden o no mostrar totalmente la eficiencia y los logros de sus administraciones”*. En esta ocasión presentamos una recopilación que comprende **19 países de América y 6 más en Europa y Asia.**

PRINCIPALES HALLAZGOS EN LA REGIÓN DE AMÉRICA

- Álvaro Uribe, Presidente de Colombia mantiene la primera posición, seguido de Felipe Calderón de México quien mantiene el 61 por ciento de acuerdo.
- En un segundo bloque de evaluaciones con porcentajes que oscilan entre 50 y 60 por ciento aparece el Presidente Antonio Saca de El Salvador, Evo Morales de Bolivia y Luiz Inácio Lula da Silva de Brasil con 55 por ciento; Hugo Chávez le sigue con un promedio de 54 por ciento seguido del mandatario de Ecuador Rafael Correa 53 por ciento y el de Panamá Martín Torrijos logra el 51%.
- Con porcentajes menores a 50 por ciento aparecen Álvaro Colom de Guatemala; Tabaré Vázquez de Uruguay; Óscar Arias de Costa Rica; Michelle Bachelet de Chile; Manuel Zelaya de Honduras; Stephen Harper de Canadá; Alan García de Perú; George Bush de EUA; Cristina Fernández de Kirchner de Argentina, Daniel Ortega de Nicaragua y la última posición la alcanza Nicanor Duarte, el saliente presidente de Paraguay que recién entregó la presidencia de su país a Fernando Lugo.



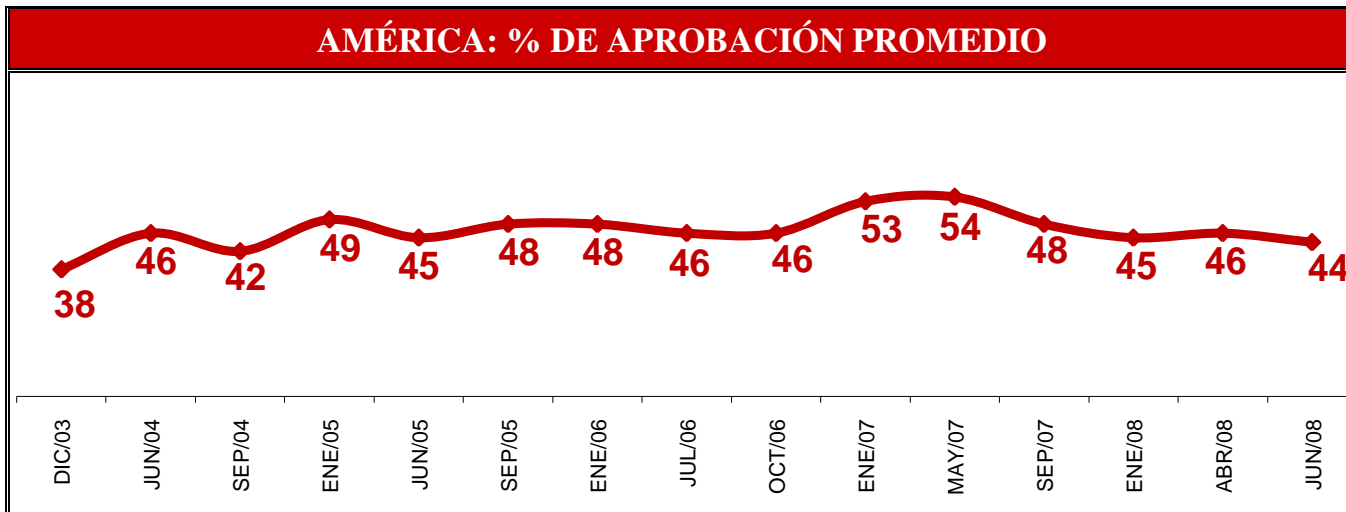
APROBACIÓN QUE OTORGA LA OPINIÓN PÚBLICA A SUS GOBERNANTES POR SU GESTIÓN						
RANKING PAÍS		MANDATARIO	FECHA DE EVALUACIÓN	MES DE GESTIÓN AL MOMENTO DE LA EVALUACIÓN	% DE APROBACIÓN	
1.		 Álvaro Uribe Colombia	Marzo 2008	Mes 68	84%	
2.		 Felipe Calderón México	Mayo 2008	Mes 18	61%	
3.		 Antonio Saca El Salvador	Mayo 2008	Mes 48	55%	
3.		 Evo Morales Bolivia	Mayo 2008	Mes 29	55%	
3.		 Luiz Inácio Lula Brasil	Marzo 2008	Mes 63	55%	
4.		 Hugo Chávez Venezuela	Abril 2008	Mes 108	54%*	
5.		 Rafael Correa Ecuador	Junio 2008	Mes 17	53%	
6.		 Martín Torrijos Panamá	Abril 2008	Mes 44	51%	
7.		 Álvaro Colom Guatemala	Marzo 2008	Mes 3	49%	
8.		 Tabaré Vázquez Uruguay	Marzo 2008	Mes 37	45%	
9.		 Óscar Arias Costa Rica	Abril 2008	Mes 24	44%	
9.		 Michelle Bachelet Chile	Junio 2008	Mes 28	44%	
10.		 Manuel Zelaya Honduras	Febrero 2008	Mes 26	38%	
11.		 Stephen Harper Canadá	Marzo 2008	Mes 27	34%	
12.		 Alan García Perú	Junio 2008	Mes 24	32%	
13.		 George W. Bush EUA	Junio 2008	Mes 91	30%	
14.		 Cristina Fernández Argentina	Mayo 2008	Mes 2	26%	
15.		 Daniel Ortega Nicaragua	Febrero 2008	Mes 14	21%	
16.		 Nicanor Duarte Paraguay	Marzo 2008	Mes 57	5%	
APROBACIÓN PROMEDIO DE MANDATARIOS EN AMÉRICA					44%	

APROBACIONES POR REGIONES EN AMÉRICA

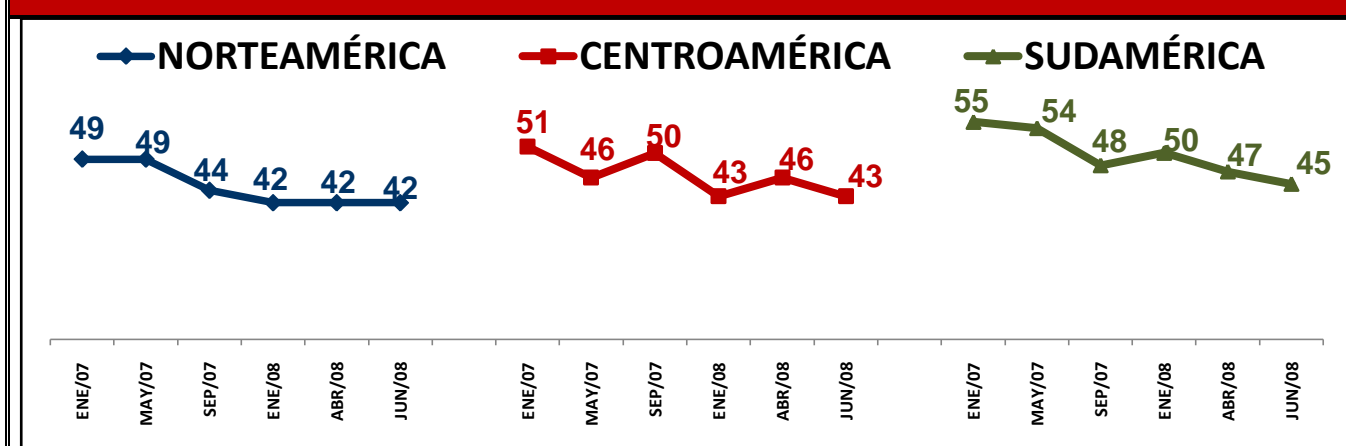
- En promedio, la evaluación promedio de los presidentes latinoamericanos sufre su cuarta baja consecutiva, disminuyendo 10 puntos porcentuales en un año, lo que se debe de entender por los problemas económicos que ha generado primero el precio de los hidrocarburos y después el de los alimentos, sin descontar con ello las malas evaluaciones particulares por algún gobierno con poca aceptación.
- Sudamérica es la región de América que mantiene a las autoridades mejor evaluadas, obteniendo un promedio de 46 por ciento de aprobación, seguida de Centroamérica con 43 por ciento y por Norteamérica que se mantiene en tercer lugar con 42 por ciento. En general los incrementos de precios de gasolinhas y alimentos ha pegado a las aprobaciones presidenciales en todas las regiones, pero más marcadamente en el centro y el sur del continente.

ACUERDO PROMEDIO EN AMÉRICA

AMÉRICA: % DE APROBACIÓN PROMEDIO



REGIONES DE AMÉRICA: % DE APROBACIÓN PROMEDIO



OTROS MANDATARIOS EN EL MUNDO

- De una lista de 6 países de Europa y Asia, es el Primer Ministro de Hong Kong Donald Tsang de Hong se mantiene con la mejor aceptación de gobierno, seguido Kevin Rudd de Australia y del español José Luís Rodríguez Zapatero, aunque este último no llega al 50%.
- Nicolás Sarkozy de Francia alcanza 36 por ciento, Gordon Brown de Inglaterra 33 por ciento y Yasuo Fukuda de Japón 24 por ciento.

OTROS MANDATARIOS EN EL MUNDO						
RANKING	PAÍS	MANDATARIO		FECHA DE EVALUACIÓN	MES DE GESTIÓN AL MOMENTO DE LA EVALUACIÓN	% DE APROBACIÓN
1.			Donald Tsang Hong Kong	Junio 2008	Mes 38	61%
2.			Kevin Rudd Australia	Junio 2008	Mes 8	56%
3.			José Luis Rodríguez Zapatero España	Junio 2008	Mes 51	44%
4.			Nicolas Sarkozy Francia	Mayo 2008	Mes 12	36%
5.			Gordon Brown Gran Bretaña	Marzo 2008	Mes 6	33%
6.			Yasuo Fukuda Japón	Mayo 2008	Mes 8	24%

METODOLOGÍA

CONSULTA MITOFSKY realizó una recopilación de encuestas publicadas en los medios electrónicos de diversos países. El porcentaje de aprobación registrado para cada uno de los mandatarios es propiedad y responsabilidad exclusiva de cada una de las casas encuestadoras que presentaron sus resultados, **CONSULTA MITOFSKY** no se hace responsable de las metodologías ni de los lineamientos técnicos empleados en cada una de las evaluaciones a excepción de los datos presentados para México.

PAÍS	FUENTE
Argentina	Poliarquía Consultores
Australia	Newspoll / The Australian
Bolivia	Ipsos Apoyo, Opinión y Mercado
Brasil	Datafolha / Folha de Sao Paulo
Canadá	Angus Reid Strategies
Colombia	Invamer-Gallup
Costa Rica	Demoscopia / Al Día
Chile	Adimark Gfk
Ecuador	Gallup Ecuador
El Salvador	CONSULTA MITOFSKY
España	Instituto Opina / Cadena Ser
Estados Unidos	Promedio Real Clear Politics
Francia	LH2 / Libération
Gran Bretaña	YouGov
Guatemala	CID-Gallup
Honduras	CID-Gallup / La Prensa
Hong Kong	Hong Kong University Public Opinion Programme
Japón	Nikkei
México	CONSULTA MITOFSKY
Nicaragua	CID-Gallup / La Prensa
Panamá	Dichter & Neira / La Prensa
Paraguay	Ati Snead / La Nación
Perú	CPU
Rusia	ROMIR Monitoring
Uruguay	Equipos MORI / La República
Venezuela	PROMEDIO: Varianzas Opinión, Keller y asociados e Instituto Venezolano de Análisis y Datos.
RECOPIACIÓN DE INFORMACIÓN Y ANÁLISIS	Departamento de Diseño y Análisis de Información / CONSULTA MITOFSKY